

SYRIE

Evolution du contexte et opérations

Journées Chirurgie et Anesthésie – 8/12/2012

SYRIA



Contexte



- Dans la vague du printemps arabe, début de la contestation mi-mars 2011 à Dera'a.
- Propagation de la révolte sur l'ensemble du pays, en périphérie et dans les territoires sunnites majoritairement.
- absence de dialogue entre pouvoir et opposition.
- International: blocage au CSNU, Flop des 3 missions de médiations successives (LA/UN)







Contexte

- répression aveugle, la mission médicale élément stratégique de la répression au début, de la guerre aujourd'hui.
- Une opposition hétérogène et divisée, une résistance armée apparaît en juin 2011, tentative d'unification avec l'appui de puissances occidentales.
- Situation de guerre civile et conflit intercommunautaire sous-jacent.
- 490000 réfugiés, 2,5 M IDPs (?), 41000 morts (OSDH)






SITUATION AU 26 NOVEMBRE

La percée des rebelles




Base militaire stratégique prise ou assiégée par les rebelles  aérienne  terrestre

-  Ville tenue par l'Armée syrienne libre (ASL)
-  Principales zones conquises mais sujettes à des bombardements
-  Poste-frontière contrôlé par l'ASL
-  Frontière poreuse (flux de civils, de rebelles d'armes et de carburant)
-  Ville disputée entre l'armée et l'ASL
-  Zone d'affrontements entre l'armée et l'ASL

La résistance du pouvoir

-  Ville tenue par le gouvernement
-  Zone tenue par les forces syriennes
-  Poste-frontière contrôlé par le gouvernement
- Principale base militaire
 -  aérienne  terrestre
-  Axe de communication stratégique pour le pouvoir entre Damas et la région alaouite
-  Frontière fermée

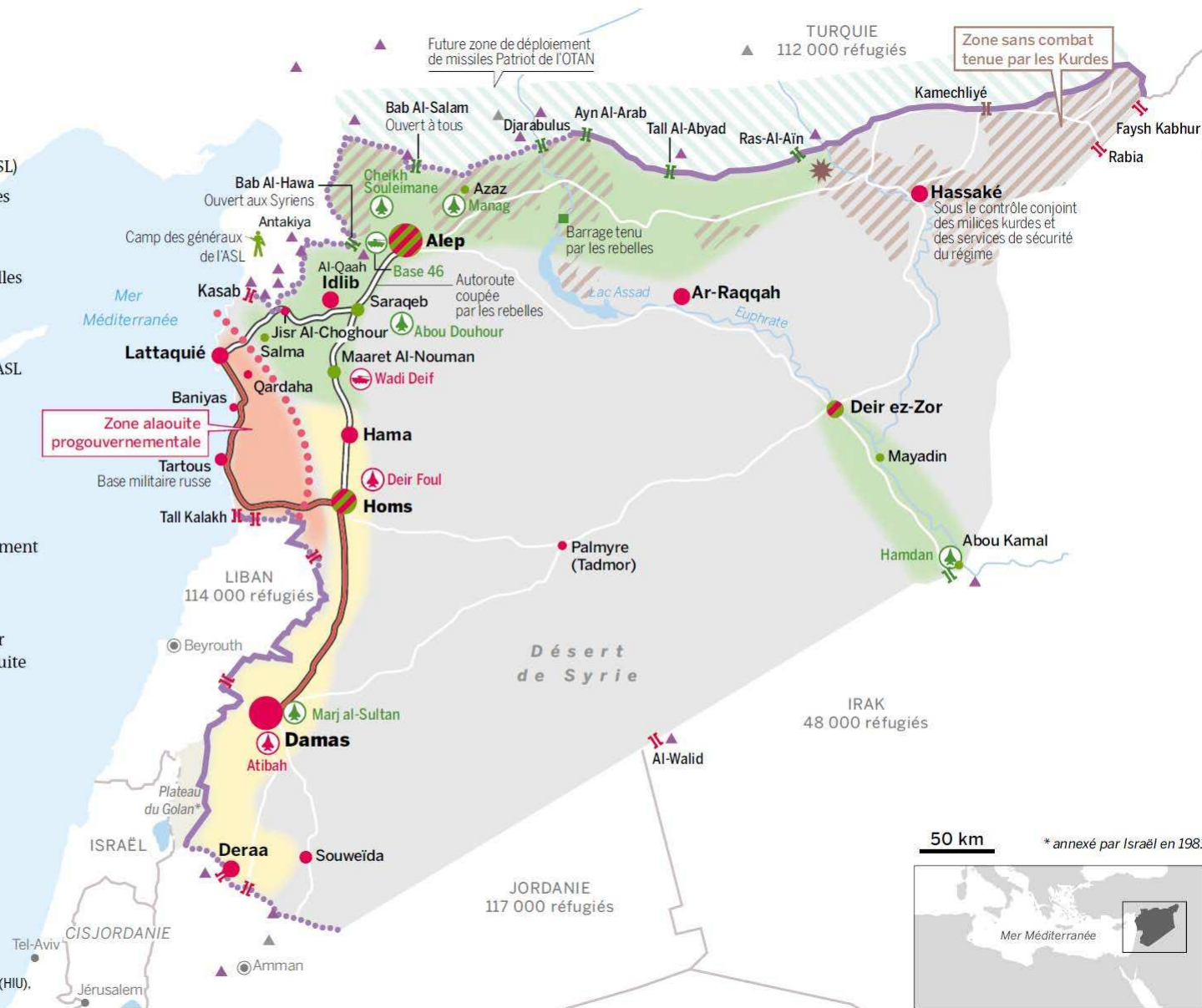
Le cavalier seul des Kurdes

-  Combats entre Kurdes et ASL
-  Peuplement à majorité kurde
-  Poste-frontière tenu par les Kurdes

390 000 personnes réfugiées
au 7 novembre

-  Camp  Camp en construction

SOURCES : UNHCR, OCHA, HUMANITARIAN INFORMATION UNIT (HIU), AFP, LE MONDE - INFOGRAPHIE LE MONDE



Gouvernorat	Population	Nbr. Morts mensuel (2)																				Total		Incidence	
	2011 (1)	m-11	a-11	m-11	j-11	j-11	a-11	s-11	o-11	n-11	d-11	j-12	f-12	m-12	a-12	m-12	j-12	j-12	a-12	s-12	o-12	n-12	VA	%	p.1000
Suburbs	2 836 000	14	77	23	13	44	43	46	41	56	70	213	186	134	113	173	505	827	1 582	1 013	1 268	810	7 251	20%	2,6
Homs	1 803 000	10	115	174	71	75	161	227	300	370	372	403	799	708	680	490	440	527	486	314	347	150	7 219	20%	4,0
Idlib	1 501 000	1	3	50	118	37	46	75	57	98	205	157	286	451	362	173	273	493	683	371	732	412	5 083	14%	3,4
Aleppo	4 868 000	0	1	1	4	8	9	9	5	3	8	22	87	77	105	93	160	537	805	983	834	431	4 182	12%	0,9
Daraa	1 027 000	82	182	105	9	21	41	52	32	60	74	67	131	161	78	96	280	355	560	391	315	170	3 262	9%	3,2
Hama	1 628 000	0	15	25	73	130	97	90	69	115	111	93	139	146	261	203	187	314	235	250	183	85	2 821	8%	1,7
Deir Ezzor	1 239 000	0	9	13	15	44	44	17	8	22	19	50	44	82	56	60	284	417	399	565	301	248	2 697	8%	2,2
Damascus	1 754 000	0	26	4	21	32	9	12	10	10	16	11	35	22	37	68	65	432	512	454	164	245	2 185	6%	1,2
Latakia	1 008 000	26	52	10	22	7	65	7	11	4	14	14	9	17	3	5	101	51	50	86	70	44	668	2%	0,7
Raqqa	944 000	0	0	1	0	0	0	0	1	2	2	3	7	29	2	5	9	17	20	35	39	38	210	1%	0,2
Hasakeh	1 512 000	0	3	2	1	0	1	1	4	2	4	13	19	10	8	14	17	25	12	10	6	28	180	1%	0,1
Quneitra	90 000	0	0	0	0	0	0	0	1	1	2	4	10	10	1	1	1	10	11	17	23	15	107	0%	1,2
Tartous	797 000	0	4	12	0	1		1	4	1	3	0	0	1	0	7	1	1	4	6	5	3	54	0%	0,1
Sweida	370 000	0	1	0	0	0	0	1	0	0	3	0	0	0	1	2	1	7	3	5	2	0	26	0%	0,1
Total	21 377 000	133	488	420	347	399	516	538	543	744	903	1 050	1 752	1 848	1 707	1 390	2 324	4 013	5 362	4 500	4 289	2 679	35 945	100%	1,7

CAUSE DE LA MORT PAR TYPE DE VICTIMES (COMBATTANTS/NON-COMBATTANTS)

	Civilians		Combattants		Total	
Explosion, shelling, shooting	24 281	93%	4 840	97%	29 121	94%
Execution, torture	1 549	6%	145	3%	1 694	5%
Total	25 830		4 985	100%	30 815	(NB: Cause ou type non renseignés : 5 130)
	84%		16%		100%	

Les opérations 2011-2012

1^{ère} étape : donations – Mai 2011 – Juin 2012 (tjs en cours)

Dera'a, Damas, Hama, Idlib, Homs via Turquie/Jordanie/Liban à divers réseaux dont Union (UOSSM)

- Explo Darkush (Décembre 2011) et Idlib (Avril 2012)

2^{ème} étape : Trauma unit à Atma – Juin 2012

10/15 lits, 2100 ER, 600 OT, 47% urgent, 88% liées à la violence

3^{ème} étape : explo JH et Hakim – Alep/AI Bab – Août 2012

- Expérience de Kafr Ghan – Octobre 2012
- Explo Dar el Zor
- Formation ad hoc, soutien IDPs, soutien FH, besoins médecine générale.
- 3 M€, 9 pax coordo (Turquie), 10 pax Atma, 5 pax explos
- Autres sections MSF